

White paper v 0.90

[www.binflow.finance](http://www.binflow.finance)



**BINFLOW**

**STATS • DEALS • ROBOTS**

Первая блокчейн-платформа социального  
трейдинга на бирже Binance

<b>1. Описание концепции B inflow</b>	4
1.1. Пользовательские роли и функции	4
1.2. Уникальное ценностное предложение B inflow	6
1.3. Модель монетизации площадки	7
1.4. Дорожная карта проекта	7
<b>2. Рынок и целевая аудитория B inflow</b>	8
2.1. Объем и перспективы целевого рынка	8
2.2. Анализ целевой аудитории платформы	12
2.3. Краткие выводы по нише и аудитории	14
<b>3. Проблемы ниши. Как B inflow их решит</b>	14
3.1. Банкротство новичков	14
3.2. Недоверие к поставщикам услуг	14
3.4. Надежность и безопасность	15
<b>4. Токеномика экосистемы B inflow</b>	15
<b>5. Первичное предложение монет</b>	16
<b>6. Команда проекта</b>	17
<b>7. Дисклеймер</b>	18
<b>8. Источники</b>	17

В этом White Paper мы раскроем основные аспекты работы Binflow — первой децентрализованной платформы на основе блокчейна для социального трейдинга, которая позволит инвесторам и трейдерам-новичкам копировать стратегии и сделки более опытных трейдеров. Благодаря этому первые получают возможность безопасно инвестировать в рынок криптовалют, а вторые — возможность увеличить доход.

Кроме того, настоящий документ также ставит своей целью показать деловому и блокчейн-сообществу большие перспективы рынка социального трейдинга в области криптовалют и предложить всем заинтересованным лицам способ извлечь выгоду из его роста путем покупки токенов SDR. Это нативный токен сети Binflow, с помощью которого можно получить доступ к информации о торговых стратегиях успешных трейдеров и копировать их сделки. Приобрести SDR можно в ходе токенсейла, который пройдет на PinkSale. Старт продаж — 23 января 2022 года.

### **Ключевая информация по проекту Binflow (SDR)**

Ниша	Социальный трейдинг в сфере криптовалют
Целевая аудитория	Инвесторы, трейдеры-новички, опытные трейдеры
Блокчейн-платформа	Смарт-контракт будет на базе Binance Smart Chain (BEP20)
Площадка для IDO	PinkSale ( <a href="http://www.pinksale.finance">www.pinksale.finance</a> )
Токен платформы	Биржевой тикет — SDR
Дата начала IDO	23 января 2022 года
Цена SDR	Пресейл: 32000 SDR=1BNB. Листинг: 20000 SDR=1BNB

# 1. Описание концепции B inflow

Для того чтобы успешно заниматься криптовалютным трейдингом, вовсе не обязательно быть профессиональным инвестором с большим багажом знаний и навыков. Необязательно постоянно следить за новостями криптовалютных рынков, анализировать их и проверять свои торговые стратегии, рискуя деньгами и нервами. Благодаря социальному трейдингу все это становится необязательным, поскольку можно просто взять и скопировать сделки тех самых опытных трейдеров, которые следят за новостями, анализируют рынки и придумывают прибыльные стратегии.

Социальный трейдинг предоставляет инвесторам и трейдерам гораздо лучшие возможности для получения прибыли по сравнению с индивидуальной торговлей, поскольку при таком подходе пользователи играют не друг против друга, а, скорее, против рынка, вследствие чего социальный трейдинг становится игрой с ненулевой суммой — игрой, где выигрывают все участники [1]. Единственная существенная проблема при таком подходе к трейдингу — выбрать того самого трейдера, который покажет «правильный путь», т. е. будет делать верные рыночные прогнозы [2].

Именно эту задачу решает платформа B inflow. С помощью специального API площадка будет собирать статистическую информацию о торговой деятельности трейдеров и ее результат на бирже Binance и предоставлять ее всем желающим посредством подписки. Кроме того, B inflow также будет предоставлять возможность автоматического копирования сделок трейдеров с помощью смарт-контракта.

Это будет открытое программное обеспечение на базе Binance Smart Chain (BSC), которое будет связывать кошелек подписчика напрямую с криптовалютной биржей Binance без предоставления B inflow и другим трейдерам доступа к закрытым ключам и деньгам этого подписчика. То есть это будет некастодиальная система.

## 1.1. Пользовательские роли и функции

Работать платформа B inflow будет с двумя группами пользователей — профессиональными трейдерами, которые будут предоставлять данные о своей торговой активности и ее результатах, а также инвесторами и другими трейдерами. Для удобства дальше первую группу мы будем называть мастерами, поскольку они будут управлять счетами инвесторов, а вторую группу — их подписчиками.

### Роль и функционал мастеров

Обычно это трейдеры, которые уже давно торгуют на криптовалютных рынках и достигают удовлетворительных результатов. Показывая историю своей торговли на бирже Binance и актуальных сделках, они могут значительно увеличить свои доходы без излишних усилий, выполняя те же действия, что и раньше. И чем лучшими будут их результаты торговли, тем больше будет их доход на платформе B inflow.

Чтобы стать мастером на B inflow, пользователю нужно:

1. Зарегистрироваться на сайте Binflow, указав свою электронную почту (обязательно для подтверждения регистрации), никнейм и пароль.
2. Привязать личный аккаунт MetaMask, TrustWallet, WalletConnect или другого криптовалютного кошелька стандарта Web 3 к платформе Binflow.
3. В личном кабинете добавить опцию мониторинга результатов своей торговой активности на бирже Binance. Для этого необходимо указать API-ключ.
4. Указать другие настройки: частный или публичный мониторинг, спотовая или фьючерсная торговля, отображение профилей в соцсетях и прочее.
5. Указать стоимость своей ежемесячной подписки.

### Роль и функционал подписчиков

Это группа людей, которая имеет капитал, но не имеет должных знаний или навыков, чтобы с прибылью торговать на криптовалютных рынках. Обычно это частные непрофессиональные инвесторы, трейдеры-новички и опытные трейдеры с фондовых рынков, которые не могут приспособиться к специфике криптовалют. Для них социальный трейдинг — это простая и доступная возможность совершать сделки на рынке криптовалют с теми же результатами, что и успешный криптотрейдер.

Чтобы стать подписчиком на Binflow пользователю нужно:

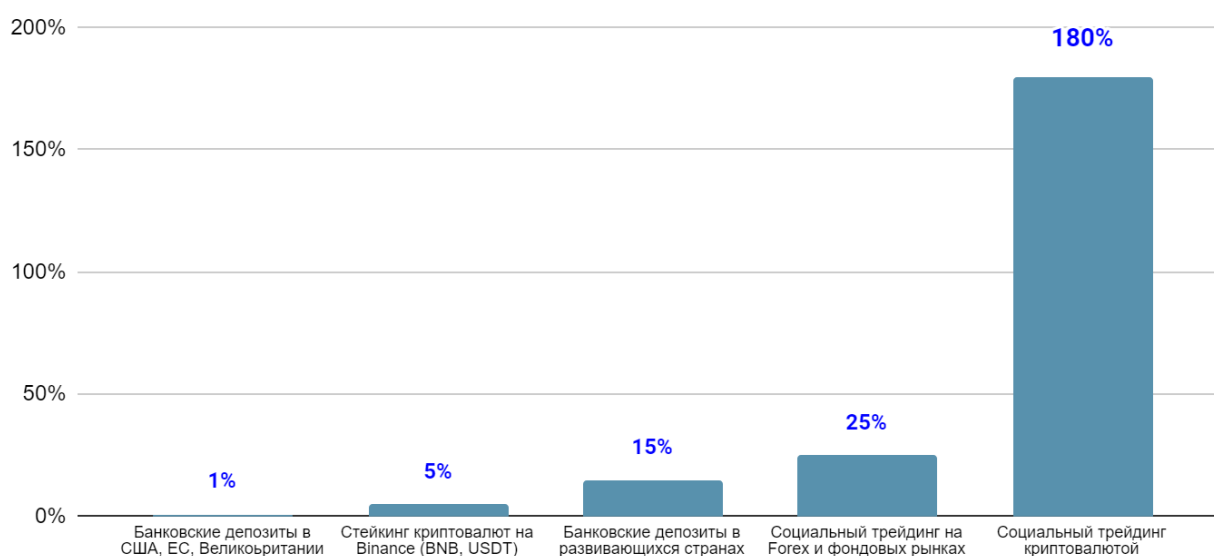
1. Зарегистрироваться на платформе Binflow, указав свою электронную почту (обязательно для подтверждения регистрации), никнейм и пароль.
2. Привязать личный аккаунт MetaMask, TrustWallet, WalletConnect или другого криптовалютного кошелька стандарта Web 3 к платформе Binflow.
3. Выбрать мастера для копирования сделок. Будут представлены данные о реальных результатах его торговли, название стратегий и рейтинги. Все очень прозрачно — если мастер торгует с убытком, скрыть это будет невозможно.
4. В личном кабинете настроить API для копирования сделок, предоставить ключ для доступа к торговому счету на бирже Binance. Сделки будут копировать не платформа Binflow, а специальный смарт-контракт с открытым кодом.
5. Настроить правила копирования: копировать в процентном соотношении или фиксированно, выделить часть баланса, максимальную просадку и прочее.
6. Произвести оплату и начать копирование.

## 1.2. Уникальное ценностное предложение Binflow

Разумеется, главное, что может предложить платформа Binflow для своих пользователей, — это возможность получать дополнительный доход посредством трейдинга на криптовалютных рынках. Причем для обеих групп пользователей это будет пассивный доход, так как они будут делать то, что и раньше: мастера будут и дальше торговать на бирже Binance, а подписчики заниматься тем, чем захотят, — будь то просмотр фильмов или изучение трейдинга, чтобы самому стать мастером.

Кроме того, и для мастеров, и для подписчиков доход будет значительно больше, чем от инвестиций в банковские депозиты, стейкинг и даже в социальную торговлю на фондовых рынках и Forex. К примеру, если вы будете копировать сделки мастеров на бирже Binance, вы сможете стабильно получать 180% годовых и даже больше!

### Сравнение доходности социального трейдинга криптовалютой и других инвестиционных инструментов



*\*Данные о доходности криптовалютных трейдеров и стейкинга взяты на сайте Binance [3] (на биржах доход от стейкинга обычно выше, чем просто от стейкинга криптовалют), депозитов — на официальном сайте Мирового банка [4], социального трейдинга на Forex и фондовых рынках — исследованиях инвестиционной платформы Robinhood [5].*

Что касается мастеров, то их доход будет зависеть от стоимости их подписки и количества подписчиков. Например, если мастер установит стоимость подписки 10 долларов и у него будет 100 подписчиков, то он каждый месяц будет получать 1 000 долларов. Если стоимость подписки будет 100 долларов, а количество подписчиков 10 000, мастер будет каждый месяц дополнительно зарабатывать 1 млн долларов.

Разумеется, количество людей, которые будут подписываться на конкретного мастера, будет напрямую зависеть от результатов его торговли на бирже Binance: чем выше и стабильнее его доход, тем больше у него будет подписчиков. При этом стоимость своей подписки мастер может изменить в любой момент (стоимость уже оплаченных подписок не изменить до завершения их срока действия).

Среди других преимуществ Binflow также можно отметить следующее:

## Честность

Binflow нейтральна по отношению ко всем пользователям и криптобирже Binance, следовательно, у платформы не будет причин каким-либо образом исказить данные в пользу одной из этих сторон. Это важно, так как искажение информации об успехах трейдеров — это одна из главных проблем, на которую жалуются пользователи сервисов социального трейдинга. Некоторые биржи / брокеры умышленно искажают эти данные, чтобы заманить на свою площадку инвесторов и таким образом заработать на подписках, комиссиях и сборах.

## Прозрачность

Статистику о торговой активности мастеров система Binflow будет брать напрямую на бирже Binance с помощью специального API, а копирование сделок будут осуществляться посредством смарт-контракта. Это будет программное обеспечение с открытым исходным кодом, а значит, любой трейдер, инвестор и независимый аудитор могут проверить спецификации и принципы работы контракта — убедиться в его честности и надежности.

## Надежность и безопасность

Для проверки надежности и безопасности смарт-контрактов Binflow будут привлечены известные независимые аудиторы, такие как CertiK, ChainSecurity SlowMist и другие. Результаты их проверок будут публичными. Таким образом, пользователи Binflow смогут убедиться, что сервис не является скамом и не имеет явных уязвимостей, которые позволят взломать его смарт-контракты.

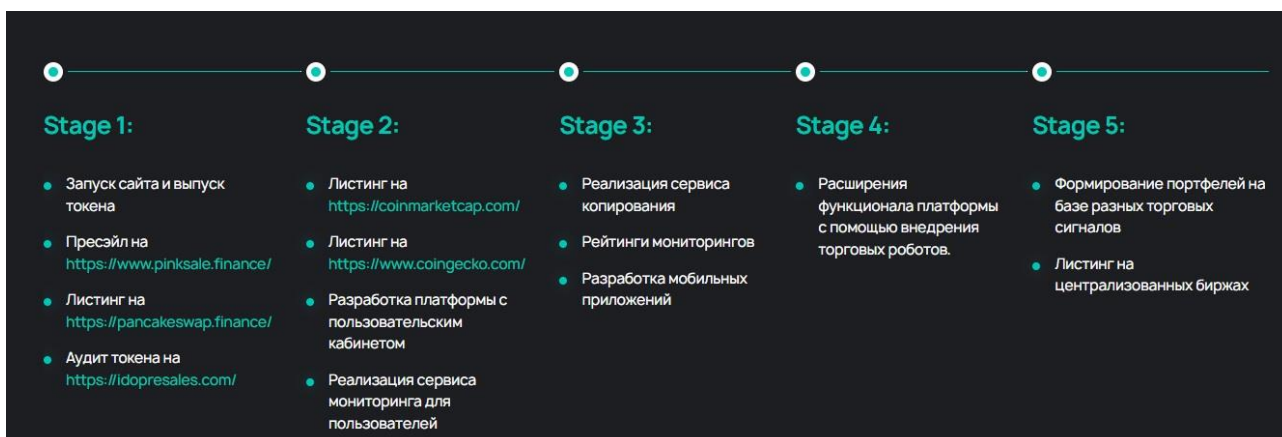
## Низкий порог вхождения

Стать как мастером, так и подписчиком на платформе Binflow сможет любой желающий. При этом подписчики смогут начать копировать сделки, имея всего 100 долларов на счету своего кошелька. Мастера и вовсе смогут пользоваться платформой абсолютно бесплатно, не вложив ни копейки своих денег.

### 1.3. Модель монетизации площадки

Модель монетизации Binflow очень простая: платформа будет взимать 10% с операции по оплате подписки. Например, если подписка на сигналы мастера будет стоить 100 монет SDR, то мастер из них получит 90 SDR, а остальные 10 SDR уйдут в пользу платформы. Это проверенная годами модель монетизации, которую будет несложно реализовать и которая без каких-либо усилий позволит масштабировать прибыль компании по мере роста пользовательской базы платформы Binflow.

### 1.4. Дорожная карта проекта



# Рынок и целевая аудитория B inflow

Как платформа для социального трейдинга на бирже Binance, проект B inflow ориентирован на пересечение трех рынков: инвестиции в криптовалюту, трейдинг криптовалюты в целом и трейдинг на бирже Binance. Целевая аудитория сервиса — успешные трейдеры (в основном торгующие на Binance, но необязательно), а также неквалифицированные инвесторы и трейдеры-новички. Географический охват: США, Канада, Япония, Вьетнам, Таиланд, Индия, Россия, Украина, и ЕС — в этих странах больше всего людей, которые инвестируют и торгуют криптовалютой [6].

## 2.1. Объем и перспективы целевого рынка

Поскольку B inflow ориентирована на пересечение трех вышеозначенных рынков, будет довольно сложно рассчитать его даже приблизительный объем — подобный исследований никто пока не проводил. Однако для оценки перспективности данной ниши нам этого и не нужно делать. Достаточно убедиться, что эти рынки довольно большие (по объему) и при этом они находятся в стадии устойчивого роста.

### Рынок инвестиций в криптовалюту

Согласно данным CoinMarketCap, с 2020 года общая капитализация рынка криптовалют выросла больше чем в десять раз — с 200 миллиардов до 2,4 триллиона долларов США [7]. Это немного в сравнении с размером мировой экономики (около 0,5%), однако уже сопоставимо с рынком золота (23%). Причем следует учитывать то, что первая криптовалюта (Bitcoin) появилась лишь в 2008 году, тогда как рынку золота насчитывается больше нескольких сотен лет.



Динамика роста капитализации криптовалюты с 2020 года. Источник: CoinMarketCap

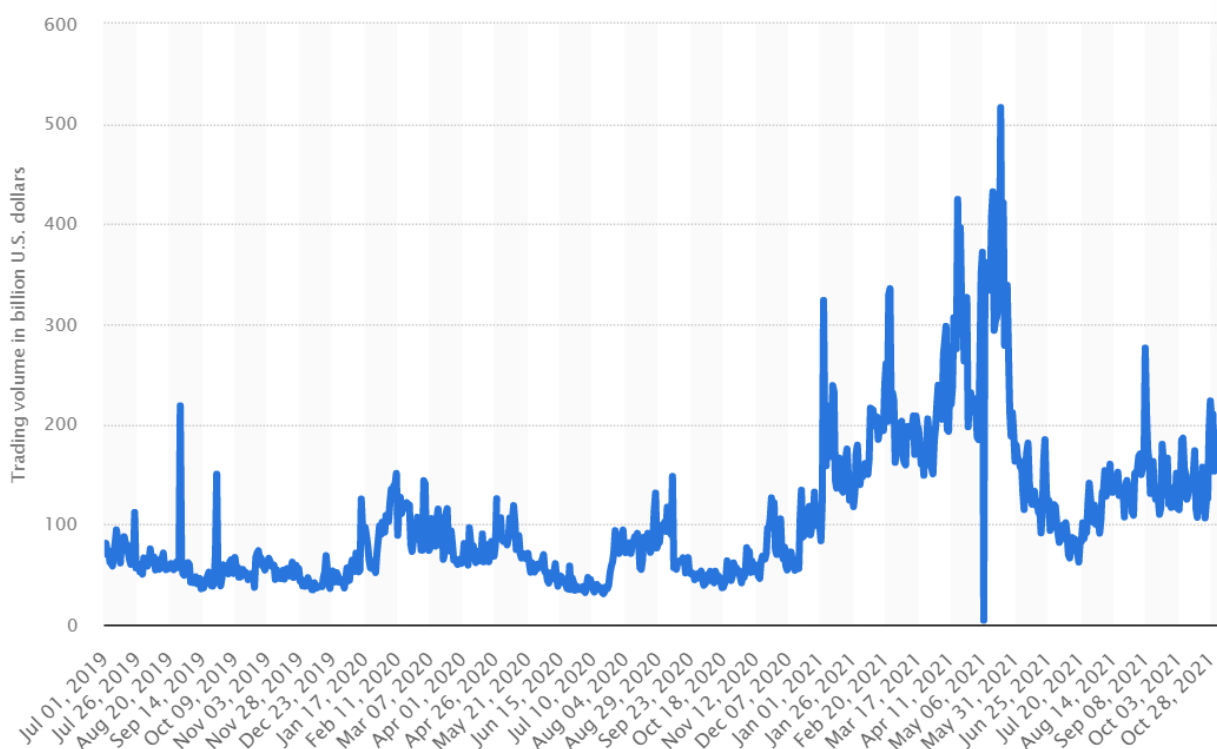
Что касается перспектив рынка криптовалют, то согласно практически всем прогнозам, в том числе Fortune Business Insights [8], Facts & Factors [9], JPMorgan [10], The Motley Fool [11], и Global Market Insights [12], капитализация криптовалют в средне- и долгосрочной перспективе будут расти. Главными драйверами роста будут продолжение роста рынка децентрализованных финансов [13], а также поддержка институциональных инвесторов, обусловленная инфляционными ожиданиями.



Кроме того, согласно прогнозу Всемирного экономического форума и таких компаний, как Deloitte и McKinsey, к 2027 году около 10% мирового ВВП будут токенизированы с помощью блокчейна [14, 15]. Это также подтверждает положительный прогноз по рынку криптовалют в целом.

### Рынок трейдинга криптовалют в целом

Точных данных по тому, сколько сделок и на какие объемы проводят именно криптотрейдеры, нет, поскольку это слишком сложные расчеты. Но можно оценить общую активность на рынке криптовалют в целом и активность на криптовалютных биржах, и по этим данным сделать некоторые выводы о перспективах ниши. Так, по данным Statistics, общий дневной объем торговли криптовалютой за последние два года вырос со 100 до 200 миллиардов долларов (500 миллиардов на пике) [16].



Общий дневной объем торговли криптовалютой. Источник — Statistics

Динамика объемов торгов на криптобиржах аналогичная. По данным The Block Crypto, объем торгов на биржах за год превысил 15 трлн долларов, из них 14 трлн долларов приходится на централизованные площадки. Рост составил 689% для централизованных бирж, и 858% — для децентрализованных платформ [17].



### Cryptocurrency Exchange Volume (The Block Legitimate Index)

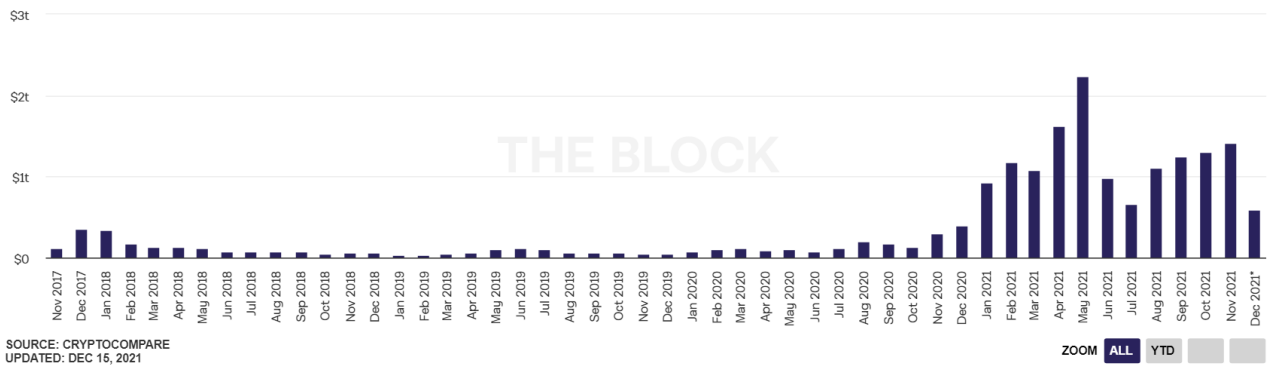


График объема торгов на криптовалютных биржах. Источник — The Block Crypto

Динамика ежедневных биржевых объемов почти идентичная [18].



### Daily Exchange Volume (7DMA)

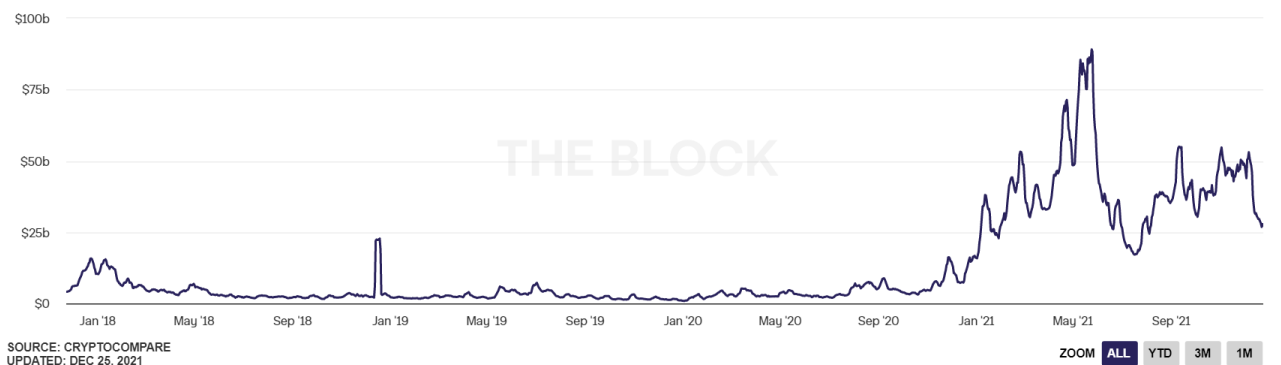


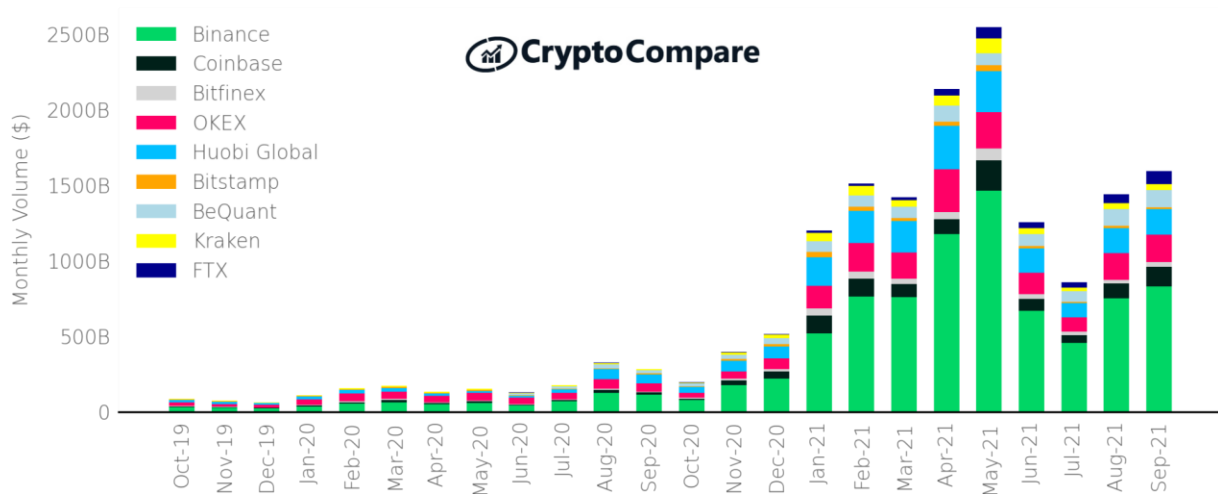
График истории ежедневных биржевых объемов. Источник — The Block Crypto

Если учесть, что данные по объемам торгов коррелируют с капитализацией рынка криптовалют, можно с большой долей вероятности предположить: если рынок криптовалют будет расти, то и объем торгов на этом рынке также пропорционально вырастет (прогнозы о росте рынка криптовалют приведены выше).

### Рынок трейдинга крипты на Binance

Согласно отчету CryptoCompare Research, Binance — это крупнейшая биржа на криптовалютном рынке [19]. На ее долю приходится больше 50% рынка. Далее следует OKEx, Huobi Global и Bybit, суммарная доля которых не превышает 30%.

## Monthly Top-Tier Spot Volume

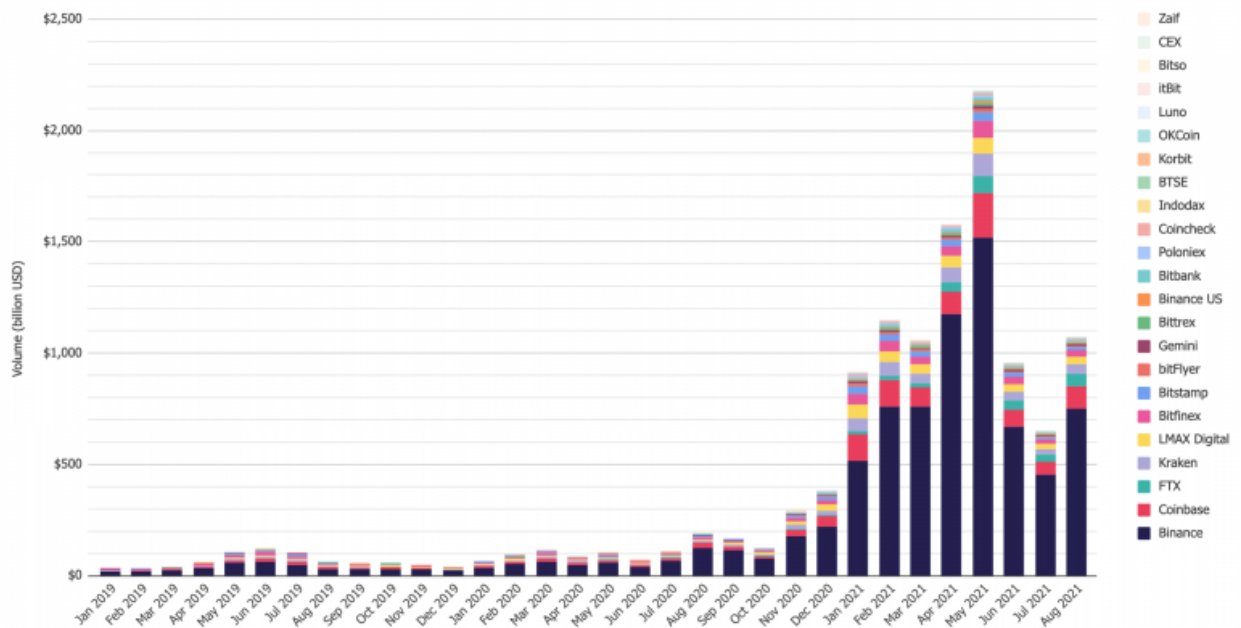


Доли бирж в общих объемах торгов на рынке криптовалют. Источник — The Block Crypto

Данные The Block Crypto практически идентичны.

THE BLOCK | Research

## Legitimate volume on spot exchanges



Доли бирж в общих объемах торгов на рынке криптовалют. Источник — The Block Crypto

Причина столь большой популярности биржи Binance — высокая пропускная способность, дешевые транзакции и надежность. И пока нет никаких оснований полагать, что в ближайшем будущем что-то изменится.

## 2.2. Анализ целевой аудитории платформы

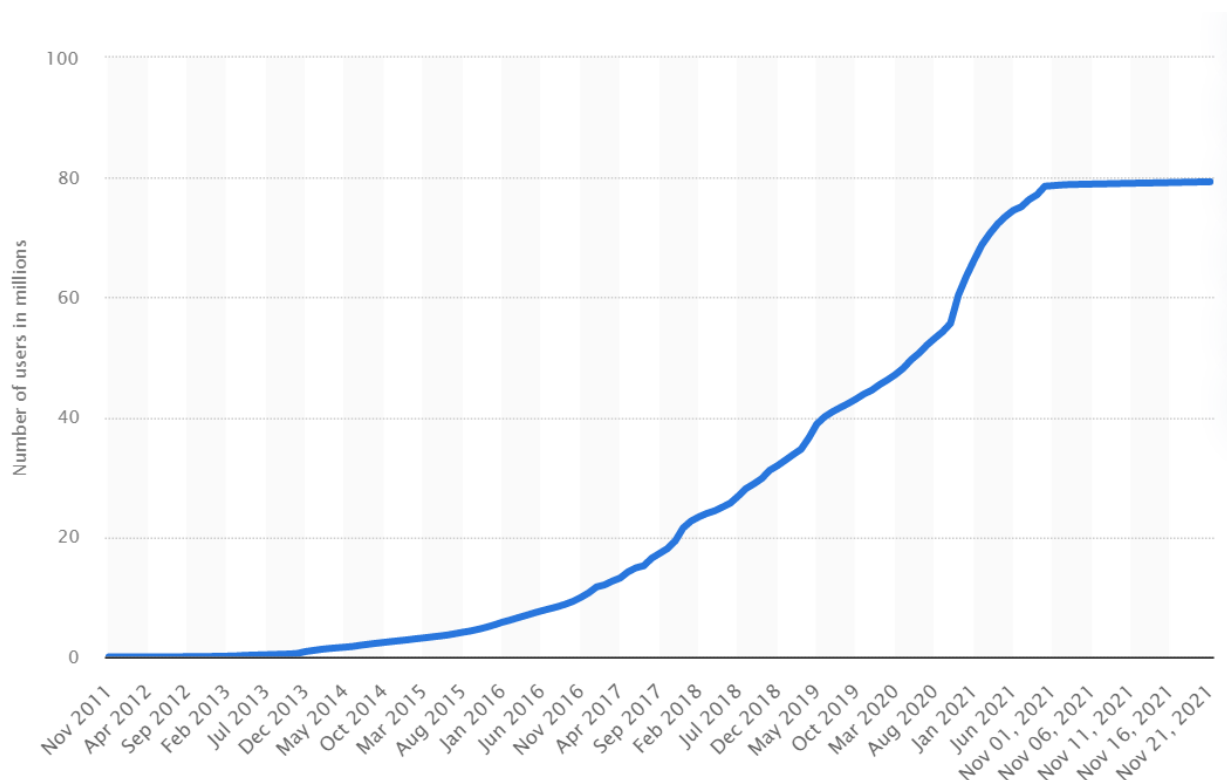
**Мастера.** Vinflow нацелена на две целевые аудитории. Первая — это успешные профессиональные трейдеры, которые торгуют на Binance (но это необязательное условие, просто их легче таргетировать). Это в основном мужчины, которые живут в

странах Европейского Союза, Восточной Европы и Северной Америки. При этом они составляют от 0,5 до 2% от общего числа трейдеров, согласно исследованиям [20].

Если учесть, что на Binance около 28,6 миллиона пользователей, и 15% из них торгуют профессионально, то можно предположить, что действительно успешных трейдеров на Binance от 2 до 5 тысяч. Это весьма небольшая группа людей, но если принять в расчет, что рынок растет и на Binance торгуют далеко не все успешные трейдеры, то можно предположить, что на самом деле таких трейдеров намного больше. Просто эти 2–5 трейдеров — ядро целевой аудитории Binflow. И что очень важно, их можно легко найти (Binance Futures Leaderboard) и привлечь на Binflow.

Что касается потребностей успешных трейдеров, то они довольно очевидны: возможность дополнительного заработка, безопасность (и часто — анонимность), простой и удобный интерфейс, а также гарантии добропорядочности платформы.

**Подписчики.** Вторая целевая аудитория Binflow — это неквалифицированные инвесторы и трейдеры-новички. Согласно исследованиям уровня проникновения криптовалюты, к этой группе можно отнести от 70 до 108 миллионов человек, и их количество постоянно растет в среднем на 10–16% в год [22, 23]. Согласно опросу Binance Research, на бирже Binance таких 48%, или 14 миллионов пользователей.



Количество пользователей криптовалютных кошельков. Источник — Statistics

По демографии — это в основном молодые люди в возрасте от 18 до 35 лет. То есть поколение Z (Gen Z) и миллениалы, которые выросли с легким доступом к интернету, портативным цифровым технологиям, мобильной связи, интернет-мессенджерам и соцсетям [24]. Такие пользователи стремятся работать с передовыми технологиями,

при этом они более реалистичны в оценке своих знаний и навыков, лучше экономят деньги и более склонны к предпринимательству (лучше к нему относятся) [25, 26].

Потребности неквалифицированных инвесторов и трейдеров-новичков также довольно очевидны: пассивный доход с минимальными рисками, безопасность (и часто анонимность), доступность инвестиционных инструментов (речь о размере минимально вклада и ограничении доступа), простой и понятный интерфейс.

А вот почему люди не инвестируют в криптовалюту, согласно опросам [27]:

<b>62%</b>	недостаточно разбираются в криптовалюте, чтобы инвестировать в нее
<b>35%</b>	есть большие опасения по поводу безопасности таких инвестиций
<b>33%</b>	нет достаточно свободных денег для покупки криптовалют
<b>31%</b>	не знают, как инвестировать в криптовалюту
<b>30%</b>	опасаются высокой волатильности

### 2.3. Краткие выводы по нише и аудитории

Трейдинг криптовалюты — большой и при этом быстро развивающийся рынок, который в следующие десятилетия увеличится в несколько раз. Главные драйверы его роста: принятие блокчейна и криптовалют, уменьшение цифрового разрыва в развивающихся странах, увеличение доступности инвестиционных инструментов, а также экстремальная волатильность, которая позволяет трейдерам зарабатывать довольно большие деньги в очень короткие сроки — от 50 до 180% в год.

Что касается целевой аудитории Binflow, то это в первую очередь люди в возрасте от 18 до 35 лет, которые ищут простые, доступные и эффективные инструменты для инвестирования в криптовалюту с минимальными рисками. Как показывают опросы, такие люди намного сильнее, чем старшее поколение, вовлечены в технологические инновации и чаще обращают внимание на новые финансовые инструменты [28].

Если суммировать все вышесказанное, то можно сделать вывод, что платформа Binflow ориентирована на очень перспективную нишу, и преимущества платформы создают все предпосылки, чтобы понравиться целевой аудитории — как успешным трейдерам, так и неквалифицированным инвесторам и трейдерам-новичкам.

## 3. Проблемы ниши. Как Binflow их решит

Целевой рынок, на который ориентирована платформа социального трейдинга Binflow, имеет ряд существенных проблем, которые ограничивают его развитие. После запуска некоторые из этих проблем будут полностью или частично решены.

### 3.1. Банкротство новичков

**Суть.** Главное, чего опасаются все инвесторы и трейдеры, — потеря всех своих денег. И это не пустые опасения. По данным множества исследований, лишь очень небольшое количество трейдеров может показывать стабильно удовлетворительные доходы: в среднем таких всего 1,6%. Большинство тех, кто начал торговать (80%), в первый год теряют свои деньги, через три года остается 13%, через 5 лет — 7%. И что хуже всего, данные показывают, что люди продолжают торговать в течение многих лет, даже несмотря на то, что они стабильно уходят в большой минус.

**Решение от Binflow.** Binflow — это, по сути, самый простой и надежный способ безопасно инвестировать в криптовалюту, получая на выходе те же результаты, что и успешные профессиональные трейдеры. То есть для тех, кто будет использовать Binflow, это очень большой шаг в сторону решения проблемы банкротства.

### 3.2. Недоверие к поставщикам услуг

**Суть.** Если прочесть негативные отзывы о платформе социального тренинга на криптовалютных и фондовых рынках, то большинство из них будет о том, что эти площадки предоставляют неправдивые данные об успешности трейдеров, сделки которых предполагается копировать. Многие платформы просто «рисуют» красивую статистику, чтобы привлечь инвесторов и заработать за счет подписок и сборов.

**Решение от Binflow.** Платформа Binflow берет данные о результатах торговли мастеров напрямую с биржи Binance посредством смарт-контракта с открытым исходным кодом. Точнее говоря, информация подтягивается из открытого реестра сделок блокчейна Binance, данные в котором нельзя изменить или удалить.

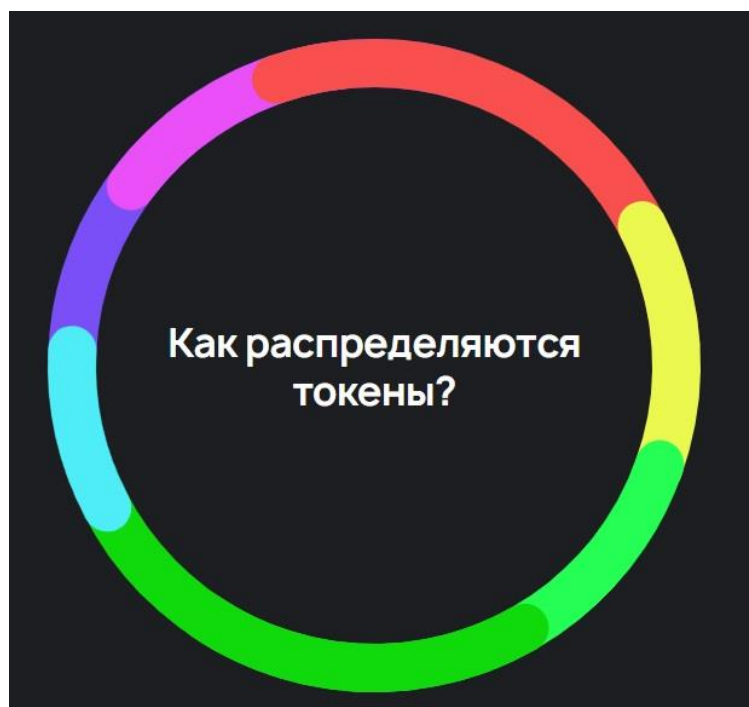
### 3.4. Надежность и безопасность

**Суть.** Согласно анализу ESG & ISSA, в 2021 году потери мировой экономики от киберпреступности превысят 6 триллионов долларов [29]. Причем особенно много взломов и краж наблюдается на рынке криптовалюты и DeFi, где хакеры используют ошибки в коде бирж, кошельков и смарт-контрактов, чтобы безнаказанно воровать деньги пользователей. Безнаказанно, поскольку этот рынок все еще слабо регулируется, на нем не приветствуются процедуры KYC и AML, и при этом в большинстве сетей криптовалют транзакции нельзя отменить.

**Решение от Binflow.** Binflow — это некастодиальная платформа, которая не имеет доступа к закрытым ключам и деньгам пользователей. Все операции, связанные с копированием сделок (то есть деньгами пользователей), осуществляются смарт-контрактом с открытым исходным кодом, который пройдет проверку независимыми аудиторами. Разумеется, каждый пользователь также сможет сам проверить код смарт-контракта или поручить это дело аудиторам, которым он доверяет.

## 4. Токеномика экосистемы B inflow

В основе экономики B inflow — токен SDR, который будет использоваться для оплаты подписок на сигналы мастеров и копирование их торговых сделок. Всего будет отчеканено 100 000 000, которые будут распределены следующим образом.



- Разработчики: 5%
- Платформа: 5%
- ICO (pinksale.finance): 32%
- Доплаты участникам Whitelist: 15%
- Ликвидность: 16%
- Заблокированные токены: 22%
- Маркетинг: 5%

*\* Абсолютно все токены, которые будут зарезервированы для разработчиков, платформы, маркетинга и т.д., кроме ICO и ликвидности, будут заблокированы на 10 месяцев с ежемесячной разблокировкой 10%.*

При этом платформа также будет взимать общую комиссию при обмене SDR на другие монеты или фиат. Размер общей комиссии — 13%. Эти деньги пойдут на выплаты холдерам (стекинг), маркетинг, ликвидность и выкуп токенов.

4%	<b>Платформа</b>	При любой операции 4% токенов будут накапливаться на кошельке для платформы. Эти средства будут направлены на обновление платформы. Также для увеличения спроса на токены SDR один раз в месяц будет производиться выкуп токенов по повышенной цене. Например, если на момент проведения выкупа рыночная цена на токены 0,0005 BNB за токен. На кошельке для выкупа должно остаться определенное количество токенов, и из этого кошелька должна предоставляться ликвидность (например, 0,5 BNB). Если все условия выполнены, то избыток токенов владелец может продать по цене на 20–40% дороже рыночной (0,0006–0,0007 BNB за токен).
3%	<b>Маркетинг</b>	Эта часть комиссионных будет накапливаться на кошельке для маркетинга, рекламы и всего, что связано с продвижением B inflow.

2%	<b>Стекинг</b>	Также 2% токенов будут рассылаться между всеми холдерами SDR (т. е. будет выгодно удерживать на кошельке токены, так как их количество будет со временем увеличиваться).
4%	<b>Ликвидность</b>	Оставшиеся 4% будут направлены в ликвидность.

## 5. Первичное предложение монет

В ходе первоначального предложения монет Binflow будет продано в общей сложности 3 200 0000 (три миллиона двести тысяч) токенов. Токенсейл будет происходить на PinkSale. Принять в нем участие смогут 1 000 пользователей, попавших в Whitelist. Требования для попадания в него: подписка на Telegram, Twitter и Facebook (англ. и рус.); лайк и репост постов. За каждое действие будут начислены баллы — чем больше баллов, тем больше вероятность попасть в Whitelist.

Таймлайн IDO Binflow:

- Открытие пула: 12:00 по UTC, 08 января 2022 г.;
- Время Snapshot: 12:00 по UTC, 22 января 2022 г.;
- Объявление победителей: 22 января 2022 г.;
- Старт продаж: 23 января 2022 г..

Подать заявку на попадание в Whitelist можно по [этой ссылке](#).

## 6. Команда проекта

Информацию о команде Binflow можно узнать на сайте проекта:

<http://www.binflow.finance/>

## 7. Дисклеймер

Настоящий White Paper носит исключительно информационный характер. Он описывает будущие философские, экономические, маркетинговые и технические аспекты работы платформы Binflow, и его не стоит рассматривать как заявление о текущих и будущих намерениях или как инвестиционное предложение. Если в тексте не указано обратное, все описанные в этом документе функции и услуги находятся в стадии проектирования и в настоящее время не используются и не тестируются.



Наша компания не дает никаких гарантий успешной разработки платформы социального трейдинга Vinflow, а также интеграции описанных функций и концепций или достижения любых технических и финансовых бизнес-целей, и отказывается от любых обязательств, подразумеваемых законом или иным образом в степени, разрешенной законом.

Если у вас есть какие-либо сомнения относительно понимания, написанного в этом документе, и / или действий, которые вы должны предпринять, проконсультируйтесь с вашими инвестиционными, юридическими, финансовыми, налоговыми, техническими или другими профессиональными консультантами.

## 8. Источники

1. Yaniv Altshuler. "[Social networks influence the decisions of financial traders](#)". MIT Media Lab. Published 2018.
2. Wei Pan, [Yaniv Altshuler](#), Alex (Sandy) Pentland. "[V. Conclusion](#)" (PDF). Decoding Social Influence and the Wisdom of the Crowd in Financial Trading. Published 2015.
3. Официальный веб-сайт криптовалютной биржи Binance. Раздел о [результатах торговой активности успешных трейдеров](#). Раздел о [доходности стейкинга](#).
4. Официальной сайт Мирового банка. Раздел о [доходности депозитов по странам](#).
5. «[Attention-Induced Trading and Returns: Evidence from Robinhood](#).» with X. Huang, T. Odean, and C. Schwarz, forthcoming, Journal of Finance. Published 2021.
6. «[The 2021 Geography of Cryptocurrency Report](#)». Published 2021.
7. [Total Cryptocurrency Market Cap](#) на CoinMarketCap.
8. [Cryptocurrency Market Size, Share & COVID-19 Impact Analysis](#), By Component (Hardware, Software), By Type (Bitcoin, Ether, Litecoin, Ripple, Ether Classic, and Others), By End-Use (Trading, E-commerce and Retail, Peer-to-Peer Payment, and Remittance), and Regional Forecast, 2021-2028. Published 2021.
9. «[Current and Upcoming Trends in CryptoCurrency Market Cap to Hit \\$5,190.62 Million by 2026, Soars at 30% CAGR: Facts & Factors](#)». Published 2021.
10. [JPMorgan Says Bitcoin Could Surge to \\$146,000 in Long Term](#). Bloomberg. Published 2021.
11. [Motley Fool adding Bitcoin to its '10X portfolio' — Has a \\$500K price target](#). Cointelegraph. Published 2021.
12. [Cryptocurrency Market Size By Component \(Hardware \[Graphical Processing Unit, Field Programmable Gate Array, Application-Specific Integrated Circuit\], Software \[Mining Software, Trading Software\]\), By Type \(Bitcoin, Binance Coin, Ethereum, XRP, Tether, Cardano\), By End-use \(E-commerce & Retail, Trading, Peer-to-Peer Payment,](#)

- [Remittance\), Industry Analysis Report, Regional Outlook, Growth Potential, Competitive Market Share & Forecast, 2021 – 2027](#). Published 2020.
13. [These are the 3 main drivers behind bitcoin's 35% rally over the past week, according to JPMorgan](#). Markets.businessinsider. Published 2021.
  14. [Deep Shift. Technology Tipping Points and Societal Impact](#). World Economic Forum. Published 2015.
  15. «[The era of tokenization — market outlook on a \\$24trn business opportunity](#)». Medium. Published 2028.
  16. [Overall cryptocurrency 24h trade volume from July 1, 2019 to November 3, 2021](#). Statista.
  17. [Cryptocurrency Exchange Volume](#) (The Block Legitimate Index), The Block Crypto.
  18. [Daily Exchange Volume](#) (7DMA), The Block Crypto.
  19. [Exchange Review September 2021](#). CryptoCompare. Published 2021.
  20. [Сборка статистических данных по успешности трейдеров на Tradeciety](#).
  21. «[2021 - Global Crypto User Index](#)». A global survey report on crypto user motivations, behaviors and preferences Binance Research (Jonas). Published 2021.
  22. [Number of Blockchain wallet users worldwide from November 2011 to November 22, 2021](#). Statista.
  23. [Measuring Global Crypto Users](#). A Study to Measure Market Size Using On-Chain Metrics February. Published 2021.
  24. «[Who is Gen Z? How teens are consuming content](#)». The Drum. Published 2017.
  25. «[Generation Z is bigger than millennials — and they're out to change the world](#)». New York Post. Published 2020.
  26. [Comparison of Psychological Status and Investment Style Between Bitcoin Investors and Share Investors](#). Published 2020.
  27. [Main findings: Teens, technology, and human potential in 2020](#). Pew Research Center (PRC). Published 2020.
  28. «[More Than One in Ten Americans Surveyed Invest in Cryptocurrencies](#)». NORC.org. Published 2021.
  29. [ESG & ISSA Research Report: The Life and Times of Cybersecurity Professionals 2020](#).